

اعتماد تقييم الفصل الأول
للمرحلة الابتدائية
وطباعة إشعار الفصل الأول



وزارة التعليم
Ministry of Education



إدارة تقنية المعلومات - دعم برنامج نور
للإدارة العامة للتعليم بمنطقة الرياض



0112930240 - 0114161962

https://t.me/riyadhedu_techsupport

NoorCare@riyadhedu.gov.sa

الخطوة الأولى



• التأكد من عدم وجود طلاب غير مرتبطين بفصل.

حقول البحث

<input type="text"/>	:	اسم المستخدم
<input type="text"/>	:	رقم الهوية
<input type="text"/>	:	الاسم الاول
<input type="text"/>	:	اسم العائلة
▼ فعال	:	حالة الملف
▼ -- الكل --	:	النظام الدراسي
▼ -- الكل --	:	حالة السجل
▼ غير مرتبطين بفصل	:	الارتباط بفصل
الإدارة العامة للتعليم بمنطقة الرياض		إدارة التعليم
		المدرسة
▼ -- الكل --	:	الصف
▼ -- لا يوجد --	:	الفصل
▼ --الكل--	:	تاريخ الهوية/إنهاء الإقامة

الصفحة الرئيسية

لعرض الإستيبيانات, انقر هنا.

لعرض التعاميم, انقر هنا.

لعرض طلاب من دون فصول, انقر هنا.

الخطوة الثانية



• التأكد من عدم وجود طلبات نقل معلقة من المدرسة - إلى المدرسة.

المستخدمين المنقولين

◀ لحذف طلبات نقل واستعادة المستخدمين، حدد المستخدم وانقر [حذف].

نوع المستخدم	: طالب
اسم إدارة التعليم	: الإدارة العامة للتعليم بمنطقة الرياض
اسم المدرسة	: متوسطة
نوع النقل	: منقول من المدرسة <input checked="" type="radio"/> طلب نقل الى مدرسة

المستخدمين المنقولين

◀ للموافقة على طلب نقل، حدد اسم المستخدم وانقر حفظ.

◀ منقول إلى المدرسة طلب نقل من مدرسة

الطلاب

العمليات

◀ لإضافة ملف طالب، انقر هنا.

◀ لتوليد كلمات سر للمستخدمين، انقر هنا.

◀ الطلاب المنقولون من المدرسة، انقر هنا.

◀ الطلاب المنقولون إلى المدرسة، انقر هنا.

الخطوة الثالثة



• كتابة رسائل السلوك والمواظبة :

السلوك والمواظبة



أكتب نص البحث

السلوك والمواظبة

إدخال السلوك والمواظبة

تثبيت الحضور والانصراف

تعريف مدخل السلوك والمواظبة

رسائل السلوك والمواظبة

كشف المتابعة

نسخ الغياب و التأخير إلى المخالفات

المهارات



أكتب نص البحث

المهارات

إدخال نتائج الطلاب على مستوى العادة والمهارة

إدخال نتائج المهارة على مستوى طالب ومادة

إعتماد تقييم الطلبة في الفصل

إعداد الوحدات الدراسية

الإعتماد النهائي للطلاب الذين لديهم ضعف في مادة أو أكثر

السلوك والمواظبة


الفصول الغير مرصدة مهاراتها

المعادلات (معادلة شهادة طالب)

صلاحيات إدخال المهارات للمعلمين

قائمة المعارف والمهارات التي لم يتقنها الطالب

مهارات العام السابق



❖ ملاحظة : لا يوجد احتساب للسلوك والمواظبة بل تكتب كرسائل فقط في الاشعار.

الخطوة الرابعة



• التأكد من اكتمال تقييم الطلاب لجميع المواد في الفترات وعدم وجود مهارات غير مرصدة

وذلك بالدخول على المهارات - الفصول الغير مرصدة مهاراتها

المهارات
إدخال نتائج الطلاب على مستوى المادة والمهارة
إدخال نتائج المهارة على مستوى طالب ومادة
إعتماد تقييم الطلبة في الفصل
إعداد الوحدات الدراسية
الإعتماد النهائي للطلاب الذين لديهم ضعف في مادة أو أكثر
السلوك والمواظبة
الفصول الغير مرصدة مهاراتها
المعادلات (معادلة شهادة طالب)
صلاحيات إدخال المهارات للمعلمين
قائمة المعارف والمهارات التي لم يتقنها الطالب

الخطوة الخامسة



• بعد التأكد من اكتمال تقييم الطلاب لجميع المواد في الفترة الأولى والثانية، يجب البحث عن المهارات التي لم يتقنها الطلاب

وذلك بالدخول على المهارات - قائمة المهارات والمعارف التي لم يتقنها الطالب

المهارات
إدخال نتائج الطلاب على مستوى المادة والمهارة
إدخال نتائج المهارة على مستوى طالب ومادة
إعتماد تقييم الطلبة في الفصل
إعداد الوحدات الدراسية
الإعتماد النهائي للطلاب الذين لديهم ضعف في مادة أو أكثر
السلوك والمواظبة
الفصول الغير مرصدة مهاراتها
المعادلات (معادلة شهادة طالب)
صلاحيات إدخال المهارات للمعلمين
قائمة المعارف والمهارات التي لم يتقنها الطالب

الخطوة السادسة



• اعتماد تقييم الطلبة في الفصل الاول

المهارات

إدخال نتائج الطلاب على مستوى المادة والمهارة

إدخال نتائج المهارة على مستوى طالب ومادة

إعتماد تقييم الطلبة في الفصل

إعداد الوحدات الدراسية

الإعتماد النهائي للطلاب الذين لديهم ضعف في مادة أو أكثر

السلوك والمواظبة

الفصول الغير مرصدة مهاراتها

تابع الخطوة السادسة



• اعتماد تقييم الطلبة في الفصل الاول

* الصف : الأول الابتدائي
* القسم : قسم عام
* الفصل الدراسي : الفصل الأول

(* حقول إجبارية).

ابحث عودة

عرض صفحة قابلة للطباعة، انقر هنا.

حالة الإعتماد	النظام الدراسي	الفصل	<input checked="" type="checkbox"/>
غير معتمدة	منتظم	1	<input checked="" type="checkbox"/>

عدد السجلات الكلي: 1

يمكن إلغاء الاعتماد بتحديد الفصول ثم
النقر على زر (إلغاء)

إلغاء حفظ


حفظ

الخطوة السابعة




• بعد ذلك يتم طباعة إشعار الفصل الأول

وذلك بالدخول على التقارير - تقارير الطلاب - إشعار نتيجة الطالب نهاية الفصل الدراسي



تقارير الطلاب



إشعار نتيجة الطالب نهاية الفصل الدراسي

❖ ملاحظة : يجب الاحتفاظ بنسخة من الإشعارات في المدرسة.

الخطوة الأخيرة



المملكة العربية السعودية
وزارة التعليم
الإدارة العامة للتعليم بمنطقة الرياض

• متابعة الانتهاء من أعمال المهارات ونسبة الانجاز للمدرسة



تقارير الإحصائية



الإنهاء من أعمال المهارات